

«СОГЛАСОВАНО»
Начальник ОГИБДД ОМВД России
по Каслинскому району
_____ А.П.Козлов
« ____ » _____ 2016г.

«УТВЕРЖДАЮ»
Директор
МОУ «Вишневогорская СОШ №37»
_____ М.И.Воропаев
« ____ » _____ 2016г.

ПАСПОРТ

дорожной безопасности образовательной организации

МОУ «Вишневогорская средняя общеобразовательная школа №37»

п.Вишневогорск, 2016г.

Содержание.

I. План - схемы ОУ.

1. Схема организации дорожного движения.
2. План-схемы образовательной организации

II. Общие сведения.

III. Организация работы по профилактике детского дорожно-транспортного травматизма.

IV. Положение о школьной комиссии.

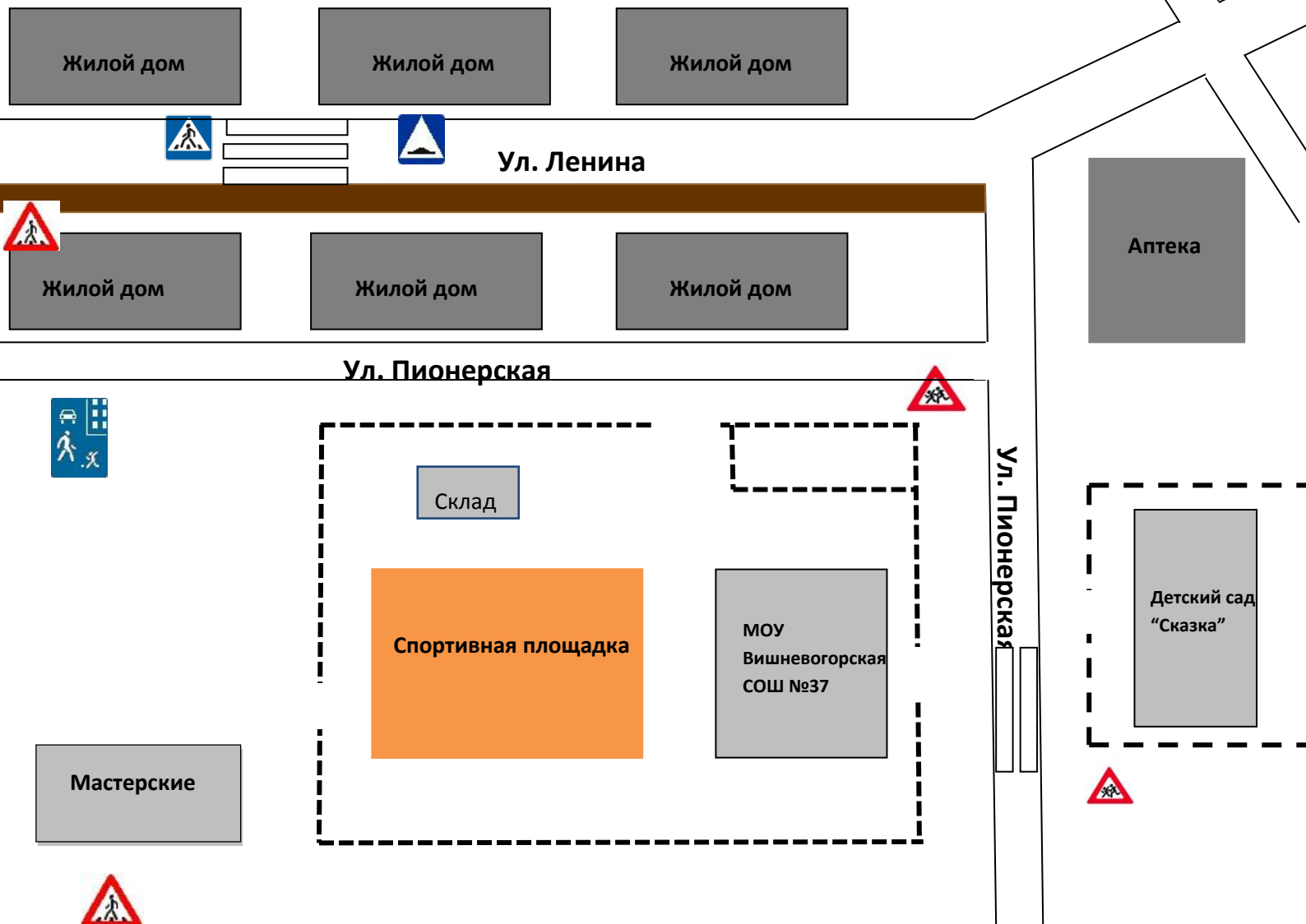
VI. Основные направления школьной программы по профилактике.

VII. План мероприятий.


VIII. Приложение.

IX. Лист корректировки.

1. Схема организации дорожного движения непосредственной близости от образовательной организации с размещением соответствующих технических средств организации дорожного движения, маршрута движения детей и расположения парковочных мест, расположенных по адресу улица Пионерская-13.



- Знаки дорожного движения.



- Дорога.



- Жилая застройка/Образовательные учреждения



- Ограждения.

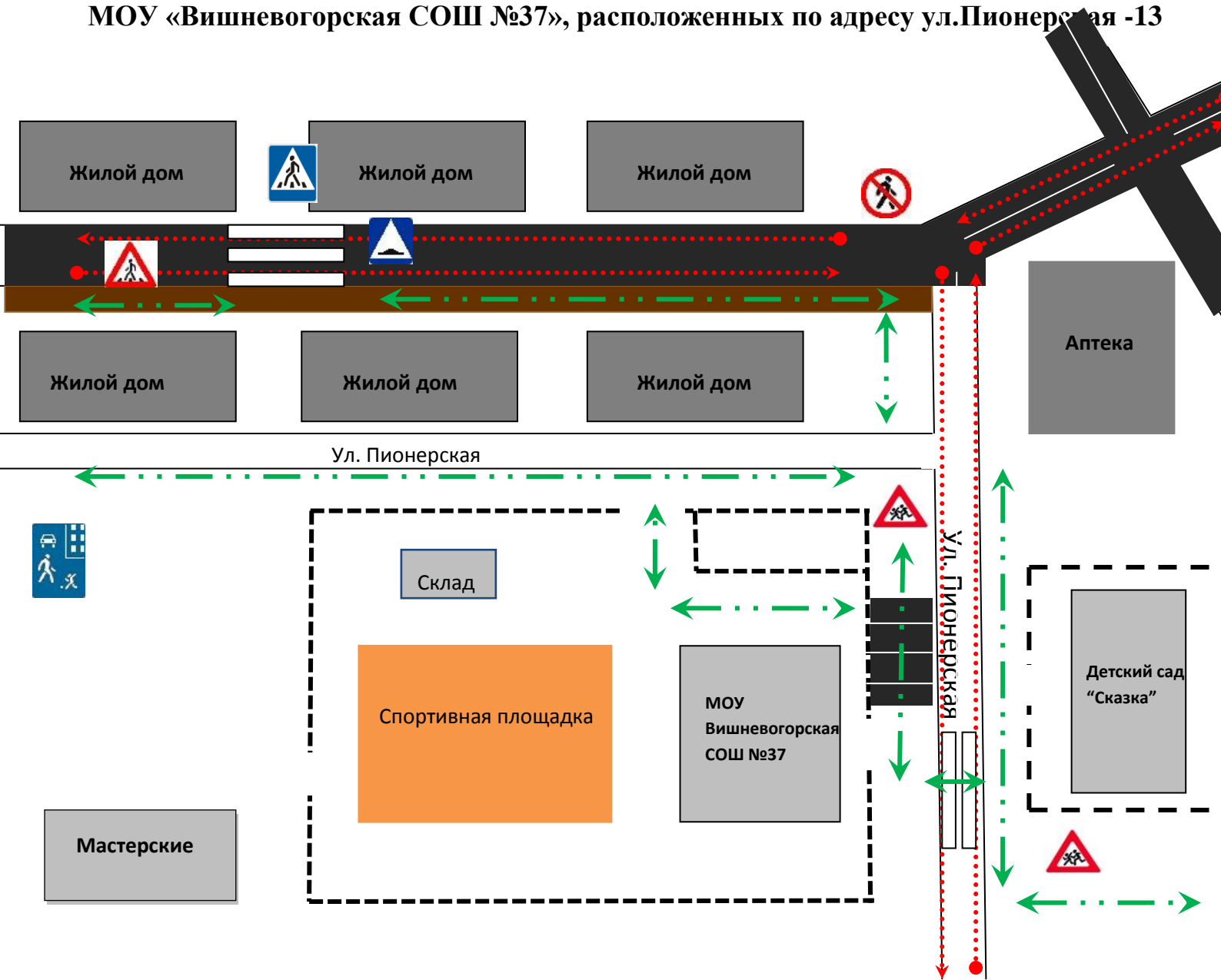


- Тротуар.

2. План-схемы образовательной организации

Район расположения образовательной организации, пути движения транспортных средств и детей (обучающихся)

МОУ «Вишневогорская СОШ №37», расположенных по адресу ул.Пионерская -13



- Безопасный подход детей.



- Движение транспортных средств.



- Жилая застройка.



- Автостоянка.

Общие сведения:

Муниципальное общеобразовательное учреждение «Вишневогорская средняя общеобразовательная школа №37 Каслинского муниципального района Челябинской области»

Тип ОУ: общеобразовательная

Юридический адрес:

Челябинская область, Каслинский район, п.Вишневогорск, ул.Пионерская 13.

Фактический адрес:

Челябинская область, Каслинский район, п.Вишневогорск, ул.Пионерская 13.

Руководители ОУ:

Директор – Воропаев Максим Игоревич тел.:8(35149)3-62-66.

Заместитель директора по учебной работе –Токарева Эвелина Юрьевна

тел.: 8(35149)3-62-66.

Заместитель директора по учебной работе – Смирнова Ольга Юрьевна

тел.: 8(35149)3-62-66.

Заместитель директора по воспитательной работе –Ковтюх Юлия Геннадьевна

тел.: 8(35149)3-62-66.

Ответственные работники Управления образования Каслинского муниципального района:

Начальник отдела МТС Управления образования администрации Каслинского муниципального района Рассказов А. М.

тел: 8 (35149) 2-52-18

Ответственные от ГИБДД

Начальник ОГИБДД ОМВД России по Каслинскому району Козлов А.П.

Старший инспектор

Киселёв А.Г.

Ответственные работники за мероприятия по профилактике детского травматизма:

преподаватель организатор ОБЖ – Макаров А.Н.

тел.: 8(35149)3-62-66, 3-61-13.

зам. директора по воспитательной работе Ковтюх Ю.Г.

тел.: 8(35149)3-62-66

Руководитель или ответственный работник дорожно-эксплуатационной организации, осуществляющей содержание автодорог:

глава Вишневогорского поселения – Гусев Яков Максимович

Администрация сельского поселения Вишневогорск:

Тел: 3-41-07

Руководитель или ответственный работник дорожно-эксплуатационной организации, осуществляющей содержание автодорог в населенном пункте :

глава Вишневогорского поселения – Гусев Яков Максимович

Тел: 3-41-07

Количество учащихся: 451 (четыреста пятьдесят один), в том числе на подвозе: да (один)

Наличие уголка БДД : имеется

Наличие класса по БДД: имеется

Наличие автогородка (площадки) по ПДД: нет

Наличие автобуса в ОУ: нет шт.;

марка гос. номера нет

Владелец автобуса: нет

Время занятий в ОУ:

1-ая смена: с 8.00 до 14.05

внеклассные занятия: с 15.00 до 19.00

Телефоны оперативных служб:

Полиция: 3-41-02

Пожарная часть: 3-41-01

Больница: 3-41-03

Организация работы по профилактике детского дорожно-транспортного травматизма в 2016-2017 учебном году

Вопрос организации работы по профилактике детского дорожно-транспортного травматизма на сегодняшний день остаётся одним из самых важных. Это обусловлено трагической статистикой.

Необходимо осознавать, что количество несчастных случаев на дороге в нашей стране во много раз превышает показатели развитых стран. А анализ статистических данных о состоянии детского дорожно-транспортного травматизма показал необходимость акцентирования внимания всего педагогического коллектива на такой приоритетной задаче, как охрана жизни и здоровья детей. Решение этой задачи предполагает формирование у обучающихся устойчивых навыков безопасного поведения на улицах и дорогах с помощью изучения Правил дорожного движения и их практической отработки в урочной и внеурочной деятельности.

Работа по профилактике дорожно-транспортного травматизма в МОУ «Вишневогорская СОШ №37» строится согласно утверждённому плану на учебный год.

Занятия по правилам дорожного движения проводятся с 1 по 8 классы 1 раз в месяц (10 часов на учебный год), включая темы по безопасности дорожного движения и оказанию первой медицинской помощи.

В 5-11 классах отдельные темы включены в курс основ безопасности жизнедеятельности.

В рамках классных часов в 1-11 классах классные руководители проводят классные часы по ПДД. Разработана тематика проведения классных часов по ПДД.

Ежедневно в конце каждого последнего урока учителя начальной школы и учителя-предметники проводят с обучающимися кратковременное занятие - напоминание по тематике безопасного движения.

В кабинетах ОБЖ и ПДД имеются в наличии электронные версии программ и фильмов по ПДД.

На протяжении учебного года ведётся информационно-разъяснительная работа с родителями: лекторий, собрания, памятки.

Положение о школьной комиссии «За безопасность дорожного движения»

1. Общие положения

1.1. Комиссия «За безопасность дорожного движения» создаётся в рамках общешкольного родительского комитета, который является одной из форм школьного самоуправления.

1.2. Положение о школьной комиссии «За безопасность дорожного движения» принимается на общешкольном родительском собрании.

1.3. В состав комиссии «За безопасность дорожного движения» могут быть избраны родители — представители от классов. Школьная комиссия «За безопасность дорожного движения» избирается сроком на один год.

1.4. Комиссию «За безопасность дорожного движения» возглавляет председатель, которого избирают на своем заседании члены родительского комитета.

1.5. В состав школьной комиссии «За безопасность дорожного движения» педагогический совет образовательного учреждения кооптирует одного из членов администрации образовательного учреждения. Также в её состав могут быть включены представители заинтересованных ведомств (всего в составе комиссии должно быть не менее 5 человек).

1.6. В своей работе комиссия «За безопасность дорожного движения» руководствуется теми же законами, что и Совет образовательного учреждения, и настоящим Положением.

2. Основные задачи и функции

2.1. Совершенствование условий учебно-воспитательного процесса:

— защита интересов обучающихся и их родителей;

— совершенствование учебно-материальной базы;

— помощь педагогическому коллективу в проведении общешкольных тематических мероприятий;

— помощь в подготовке образовательного учреждения к новому учебному году.

2.2. Организация работы с родителями по педагогическому всеобучу.

2.3. Оказание помощи администрации образовательного учреждения:

- в организации и проведении общешкольных родительских собраний (по вопросам предупреждения детского дорожно-транспортного травматизма);
- в привлечении родителей-профессионалов (водителей, сотрудников ГИБДД и т.д.) к проведению тематических лекций, бесед и экскурсий;
- в решении вопросов организации дорожного движения в микрорайоне образовательного учреждения;
- в работе с родителями по предупреждению правонарушений среди несовершеннолетних.

2.4. Внесение предложений Управляющему совету школы образовательного учреждения о выделении внебюджетных средств на поддержку ЮИДДовского движения (оснащение соревнований и тематических мероприятий, пошив формы).

3. Права школьной комиссии «За безопасность дорожного движения» и организация работы

Комиссия «За безопасность дорожного движения» имеет право:

3.1. Обращаться с запросами и предложениями к администрации образовательного учреждения и органам самоуправления и получать информацию о принятых мерах.

3.2. Получать достоверную информацию о решениях, которые принимают администрация и органы самоуправления, касающихся жизни и деятельности всего ученического коллектива.

3.3. Обсуждать локальные акты образовательного учреждения.

3.4. Вызывать на заседания комиссии родителей и обучающихся по решению классных родительских комитетов.

3.5. Выносить общественные порицания родителям, не занимающимся воспитанием детей в семье.

3.6. Посылать благодарственные письма родителям обучающихся за хорошее воспитание ребенка, за активную помощь в проведении массовых мероприятий и т.д.

3.7. Комиссия вправе поставить вопрос об отзыве из состава и замене членов комиссии, которые не принимают участие в её работе.

3.8. Комиссия «За безопасность дорожного движения» принимает годовой план работы, который согласуется с директором образовательного учреждения.

3.9. Комиссия проводит свои заседания в соответствии с годовым планом работы, но не реже одного раза в квартал.

3.10. Решения считаются правомочными, если на заседании присутствовало не менее половины членов комиссии.

3.11. Решения принимаются открытым голосованием простым большинством голосов.

3.12. Председатель комиссии отчитывается в работе комиссии перед общешкольным родительским собранием и Управляющим советом образовательного учреждения.

4. Делопроизводство

4.1. Комиссия «За безопасность дорожного движения» ведет протоколы своих заседаний. Протоколы пишет секретарь, избранный комиссией.

4.2. Протоколы записываются в книге протоколов комиссии. Каждый протокол подписывается председателем комиссии и секретарём.

4.3. Протоколы хранятся в делах образовательного учреждения.

Основные направления школьной программы по профилактике детского дорожно-транспортного травматизма на 2016-2017 уч.год

Цели и задачи программы

Сохранение жизни и здоровья детей.

Создание необходимых условий для обеспечения непрерывного воспитательного процесса в области безопасности дорожного движения.

Создание у детей стереотипов безопасного поведения на улице.

Обучение основам транспортной культуры.

Привлечение внимания общественности к проблеме безопасности на дороге.

Ожидаемый результат

- предотвращение детского дорожно-транспортного травматизма.
- формирование навыков правильного поведения детей;
- совершенствование профилактической работы по ПДД в школе;

Направление деятельности

- тематические классные часы;
- лекции, познавательные игры;
- конкурсы рисунков, плакатов, стихотворений;
- совместная работа с учреждениями здравоохранения и ГИБДД;
- обучение учащихся оказанию первой медицинской помощи.

Организационная работа

- обновление положений конкурсов, соревнований;
- разработка положений новых конкурсов;
- обновление уголков безопасности;
- организация проведения открытых уроков и внеклассных мероприятий по ПДД;
- организация проведения игровых и обучающих программ по ПДД.

Инструктивно- методическая работа

- проведение совещаний для педагогов, родителей по ПДД;
- консультации для педагогов, родителей, обучающихся;
- разработка методических рекомендаций;
- распространение информационных листков, бюллетеней.

Массовая работа

- проведение конкурсов, праздников, соревнований по ПДД;
- тестирование по ПДД;
- конкурсы частушек, рисунков, аппликаций;
- соревнования юных велосипедистов;
- проведение классных часов по профилактике ДДТТ;
- конкурсы методических разработок по профилактике дорожно-транспортного травматизма.

Мероприятия, запланированные программой

Месячник по проведению Всероссийской операции «Внимание дети».

Составление маршрута движения учащихся из дома в школу и обратно.

Классные часы по правилам дорожного движения.

День здоровья. День защиты детей.

Административное совещание «Об организации профилактической работы в школе с детьми по ПДД».

Семинар с классными руководителями по вопросу организации работы по изучению ПДД.

Обновление классных уголков безопасности.

Распространение листовок и брошюр по ПДД

Соревнования «Безопасное колесо». Месячник по ПДД (весна).

Встреча с сотрудником ГИБДД.

Родительские собрания по вопросам профилактики ДТП

**План мероприятий МОУ «Вишневогорская СОШ№37»
по профилактике и стабилизации ситуации
с детским дорожно-транспортным травматизмом
на 2016-2017 учебный год.**

№ п/п	Мероприятия	Сроки	Ответственные
1.	Профилактическая операция «Внимание – Дети!»	Август-сентябрь.	
2.	Назначить приказом по школе ответственное лицо за организацию и выполнение мероприятий по профилактике ДТТ. Издать приказы по организации и осуществлению подвоза учащихся	Август	Директор
3.	Обновить схему маршрута движения детей в школу и обратно с указанием опасных участков дорог.	Август	Директор
4.	Организовать и провести обследование улично-дорожной сети, где наиболее вероятно появление детей с целью организации дорожного движения в соответствии с требованиями безопасности.	Август	Ковтюх Ю.Г. Путилов Д.А.
5.	Подготовка нормативных документов: - план работы школы по профилактике ДДТТ;	Август	Директор
6.	Ежедневный устный инструктаж учащихся перед уходом домой.	Ежедневно	Кл. руководители
7.	Обеспечить выполнение программы по курсу ОБЖ по разделам «Безопасное поведение детей на улицах и дорогах».	В течение года	Учителя, преподающие ОБЖ
8.	Провести занятия на классных часах по ПДД, предупреждению детского дорожно-транспортного травматизма, используя необходимый материал и наглядную агитацию.	В течение года	Классные руководители
9.	Регулярно освещать в школьной печати и на сайте школы материалы по профилактике	В течение года	Организатор ОБЖ, учитель

	детского ДТТ.		ИКТ Ковтюх Ю.Г.
10.	Принять участие в районных профилактических акциях.	В течение года	Ковтюх Ю.Г. Классные руководители
11.	Организация работы отряда ЮИД по программе «Дети – Дорога - Велосипед» для 5-7 классов (по отдельному плану)	Сентябрь-май	Организатор ОБЖ
12.	Оборудование кабинета по ПДД	Сентябрь	Организатор ОБЖ
13.	Оформление школьного уголка дорожной безопасности: - в уголке обязательно разместить состав комиссии по безопасности	Сентябрь	Организатор ОБЖ ЗВР
14.	Встреча с работниками ГИБДД (единый информационный день)	Сентябрь - май	Организатор ОБЖ
15.	Оформление стенда для размещения стенной газеты, регулярная ее смена.	Сентябрь, апрель	Библиотекарь ЗВР
16.	Интеграция профилактики ДДТТ в учебные предметы «Уроки дорожной безопасности» (по отдельному плану)	Сентябрь-май	Классные руководители
17.	Занятия по модульному курсу «Школьник вышел на дорогу» В.И. Ковалько для 1 – 4 классов (по отдельному плану)	Сентябрь-ноябрь	Классные руководители
18.	Тематические мероприятия в параллелях по профилактике детского дорожно-транспортного травматизма для 1-11 классов (по отдельному плану)	Сентябрь-май	Классные руководители
19.	Тематический инструктаж по технике безопасности	Сентябрь, январь, май	Классные руководители
20.	Оформление памяток для родителей «Безопасность детей на дороге».	Сентябрь, март, май	Руководитель ОБЖ Классные руководители
21.	Оформить индивидуальные и групповые маршруты безопасного движения детей в	Сентябрь	Классные

	школу и из школы.		руководители
22.	Обсуждение на родительских собраниях вопроса: - Обеспечение безопасности детей на дороге и при перевозке; - обязательное использование ремней безопасности и других удерживающих устройств; - недопущение управления мопедами и скутерами до 16 лет, изучение и соблюдение ПДД учащимися 16 лет и старше, управляющими скутерами и мопедами; - недопущение езды на велосипедах по проезжей части детей до 14 лет.	Сентябрь,	Руководитель ОБЖ Классные руководители
23.	Внутришкольный контроль: работа коллектива школы по предупреждению детского дорожно-транспортного травматизма и снижения тяжести его последствий (контроль выполнения данного плана)	Сентябрь, март, июнь	Администрация, школы
24.	Неделя безопасности дорожного движения	Октябрь	Организатор ОБЖ
25.	Заседание комиссии по ДДТТ: - Родители за безопасность дорожного движения.	Ноябрь	Зам по ВР
26.	Мониторинг учащихся (по отдельному плану): 1-4 классы «Самый умный пешеход» 5-9 классы «Закон и порядок».	Декабрь-май	Зам по ВР Организатор ОБЖ
27.	Профилактические мероприятия «Внимание, весенние каникулы!»	Март-апрель	Зам по ВР Организатор ОБЖ Классные руководители
28.	Школьные состязания «Безопасное колесо» и участие в районных соревнованиях.	Апрель	Организатор ОБЖ
29.	Профилактическая операция «Внимание – Дети!»	Май-июнь	Зам по ВР Организатор ОБЖ

ПАМЯТКА ШКОЛЬНИКУ БЕЗОПАСНОСТЬ НА ДОРОГЕ

Каждый день вы выходите на улицу и становитесь участниками дорожного движения. Очень часто ребята нарушают правила дорожного движения или вовсе их не знают. Давайте сейчас, прочитав эту памятку, запомним основные правила и не будем их нарушать.

ОСНОВНЫЕ ПРАВИЛА БЕЗОПАСНОГО ПОВЕДЕНИЯ НА ДОРОГЕ

Ø Никогда не выбегайте на дорогу перед приближающимся автомобилем. Это опасно, потому, что водитель не может остановить машину сразу.

Ø Дорогу необходимо переходить в специально установленных местах по пешеходному переходу.

Ø На проезжую часть выходите только после того, как убедитесь в отсутствии приближающегося транспорта и слева и справа.

Ø Выйдя из автобуса, не выбегайте на дорогу. Подождите, пока автобус отъедет, и только потом, убедившись в отсутствии машин, переходите дорогу.

Ø Опасно выезжать на проезжую часть на скейтбордах или роликовых коньках.

Ø Не выбегайте на дорогу вне зоны пешеходного перехода, в этом месте водитель не ожидает пешеходов и не сможет мгновенно остановить автомобиль.

Ø Опасно играть в мяч и другие игры рядом с проезжей частью, лучше это делать во дворе или на детской площадке.

Ø Умейте пользоваться светофором.

Помните!

Только строгое соблюдение

**Правил дорожного движения защищает всех вас
от опасностей на дороге.**

ПАМЯТКА ДЛЯ РОДИТЕЛЕЙ

1. Родителям необходимо постоянно напоминать детям о правилах поведения на дороге. Желательно приобрести обучающие детские книги и видеофильмы. Начинать знакомить нужно с самого раннего возраста, чтобы сразу откладывалось в памяти.
2. Перед началом учебного года до 1 сентября, родителям требуется пройти с ребенком по маршруту от дома до школы, туда и обратно. Желательно несколько раз. Обратить его внимание на сложные и опасные участки на дороге, пешеходные переходы, светофоры, разметку на дороге и дорожные знаки.
3. Во время передвижения на авто, обязательно используйте детские кресла и ремни безопасности.
4. При перевозке маленьких детей, аккуратно и плавно совершайте маневры без резких движений. Не забывайте, что вы отвечаете за безопасность всех пассажиров.
5. Во время езды на авто, когда мимо проезжаете детские сады, школы, различные детские учреждения заблаговременно снижайте скорость, будьте внимательней и не забывайте, что от детей ожидать можно все что угодно.
6. Если собираетесь приобрести велосипед или мотороллер, не забудьте проинструктировать о правилах дорожного движения.
7. Самое главное правило - самим показывать пример детям, не нарушать ПДД в присутствии детей и пользоваться данной памяткой для родителей.

Уважаемые родители!

Анализ дорожных происшествий с детьми свидетельствует о том, что чаще всего юные пешеходы попадают в беду по собственной неосторожности:

- переходят проезжую часть на красный сигнал светофора;
- допускают игры и катание на велосипеде по дорогам с оживленным транспортным движением;
- неправильно обходят стоящий транспорт;
- играют на проезжей части дорог;
- переходят дорогу в неустановленном месте и перед близко идущим транспортом.

В целях безопасности ваших детей на дороге с детства приучайте ребенка к уважению ПРАВИЛ ДОРОЖНОГО ДВИЖЕНИЯ, воспитывайте в нем чувства осторожности и осмотрительности. Проводите эту работу не от случая к случаю, а последовательно и ежедневно.

Переходя дорогу с ребенком, крепко держите его за руку, всегда строго соблюдайте правила дорожного движения. Сами добивайтесь этого от своего ребенка.

Находясь на улице с ребенком:

- На проезжей части не спешите и не бегите: переходите улицу всегда размеренным шагом. Иначе вы обучите ребенка спешить и бегать там, где надо наблюдать и обеспечить безопасность.
- Выходя на проезжую часть, прекращайте разговоры, ребенок должен привыкнуть, что при переходе улицы разговоры излишни.
- Никогда не переходите улицу наискосок, подчеркивайте ребенку всякий раз, что идете строго поперек улицы.
- Никогда не переходите улицу на красный свет или желтый сигнал светофора. Если ребенок сделает это с вами, он тем более сделает это без вас.
- Переходите улицу только на пешеходных переходах или на перекрестках по линии тротуаров.
- Если вы приучите детей ходить, где придется, никакая школа не будет в силах его переучить.
- Из автобуса, трамвая, такси старайтесь выходить первым, впереди ребенка, в противном случае он может упасть или выбежать на проезжую часть улицы.
- Привлекайте ребенка к участию в вашем наблюдении обстановки на улице: показывайте ему те машины, которые вы увидели издали и которые едут с большой скоростью, их надо пропустить.
- Подчеркивайте свои движения, находясь с ребенком на улице: поворот головы для осмотра улицы, остановку для пропуска машин, остановку для осмотра улицы. Если ребенок заметит их, значит, он обучается на вашем примере.
- Не выходите с ребенком из-за машины или из-за кустов, не осмотрев предварительно улицу, это типичная ошибка детей, и надо, чтобы они ее не повторяли.
- Не посылайте ребенка переходить или пересекать улицу впереди вас - этим вы обучаете его идти через улицу, не глядя по сторонам.
- Маленького ребенка надо крепко держать за руку, быть готовым удержать при попытке вырваться. Это типичная причина несчастных случаев.

Учите ребенка смотреть:

- У ребенка должен быть навык - прежде чем сделать первый шаг с тротуара, он поворачивает голову и осматривает улицу в обоих направлениях. Это должно быть доведено до автоматизма.

- Особенно внимательно надо осматривать улицу, когда с противоположной стороны находится родной дом, знакомые, родные, когда ребенок переходит улицу вслед за другими детьми или взрослыми. В этом случае легко не заметить машину.

- Смотреть «налево-направо» при переходе улицы иногда надо несколько раз, так как обстановка на дороге, улице может измениться.

- Иногда ребенок смотрит, но не замечает, например, легковую машину или мотоцикл, издавля. Научите его всматриваться вдаль и быстро замечать машину, мотоцикл, велосипед.

Учите ребенка предвидеть скрытую опасность:

- Неоднократно покажите ребенку с тротуара стоящий автобус (спереди) и внезапно выезжающую из-за него попутную машину.

- Стоящий грузовик - и внезапно выезжающую из-за него другую машину.

- Кусты, деревья, забор и машину из-за них. Ребенок должен привыкнуть, убедиться своими глазами, что за разными предметами на улице часто скрывается опасность. Тогда он сможет предвидеть ее.

УТВЕРЖДЕН

приказом по МОУ «Вишневогорская СОШ №37»

от _____ года № _____

**План работы ЮИД
МОУ «Вишневогорская СОШ №37»
на 2016/2017 учебный год**

№ п/п	Мероприятия	Сроки
1.	Участие в акции «Внимание – дети!» (по отдельному плану)	Сентябрь
2.	Занятия агитбригады для 1-5кл. (по отдельному плану) Цель: пропаганда ПДД среди учащихся начальной школы.	В течение года
3.	Сбор кружка юных инспекторов Цель: изучение ПДД, организация мероприятий.	1 раз в 2 недели
4.	Рейды отряда на нерегулируемом пешеходном переходе. Цель: сотрудничество с ГИБДД	1 раз в месяц
5.	Недели безопасности (по плану) Цель: профилактика БДД	По плану
6.	Обновление стенда «Уголок безопасности ДД» Цель: обучение через наглядность и получение информации.	В течение года
7.	Конкурсы рисунков, частушек и сказок по ПДД Цель: профилактика ПДД.	В течение года
8.	Анкетирование по ПДД для 1 – 11 кл. Цель: контроль полученных на занятиях агитбригады , классных часах знаний	В течение года
9.	Линейки на неделях безопасности Цель: награждение отличившихся в работе ДО ЮИД	В течение года
10.	Выступления на родительских собраниях. Цель: доведение информации до родителей, привлечение их к работе отряда.	В течение года
11.	Памятки родителям по ПДД «Советы родителям» Цель: пропаганда ПДД родителям	В течение года
12.	Выступления на совещаниях педколлектива	В течение

	Цель: доведение информации о работе ЮИД до учителей.	года
13.	Создание презентаций по ПДД Цель: развитие интереса к изучению ПДД через ИКТ	В течение года
14.	Посвящение пятиклассников в ЮИД Цель: привлечение новых членов в ряды ЮИД, формирование из отряда детского движения ЮИД	Сентябрь
15.	День памяти жертв ДТП	Ноябрь
16.	Районный конкурс «Безопасное колесо»	
17.	КВН по ПДД для 4 кл. Цель: настрой 4-классников на вступление в отряд ЮИД.	Май

